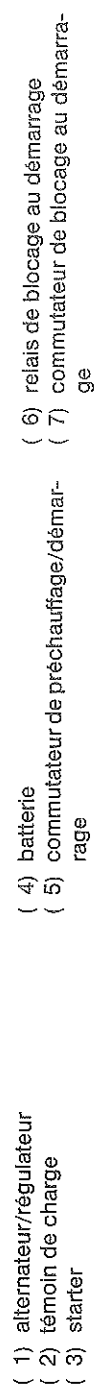




**Schémas des connexions électriques
sans cabine/VarioCab**

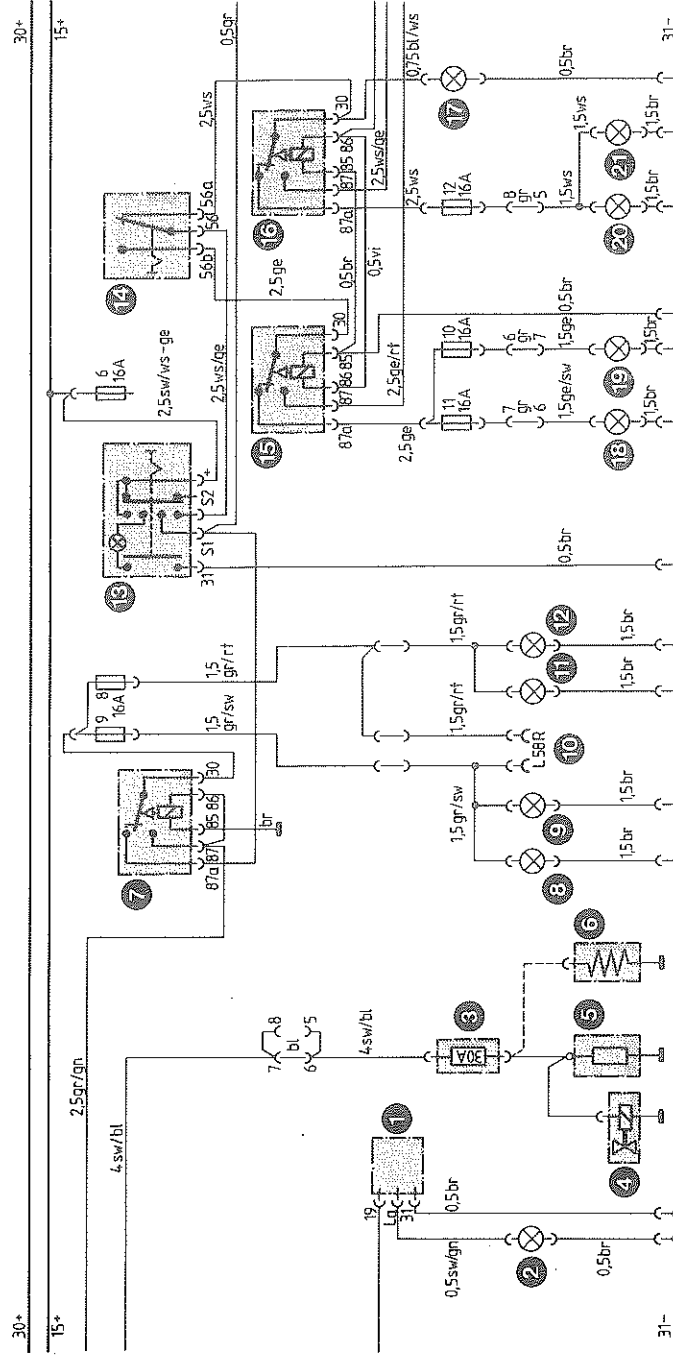
Couleurs de câbles

bl = bleu
br = brun
ge = jaune
gn = vert
gr = gris
rt = rouge
sw = noir
vi = violet
ws = blanc



Bougie-allumeur

Installation d'éclairage



- (1) relais temporisé bougie-allumeur
- (2) préchauffage/démarrage
- (3) fusible supplémentaire
- (4) soupape magnétique
- (5) bougie-allumeur
- (6) tube chauffant
- (7) relais feux de position

- (8) feu de position gauche
- (9) feu Stop gauche
- (10) prise de courant remorque
- (11) feu de position droit
- (12) feu Stop droit
- (13) commutateur feux code/route
- (14) commutateur feux de code

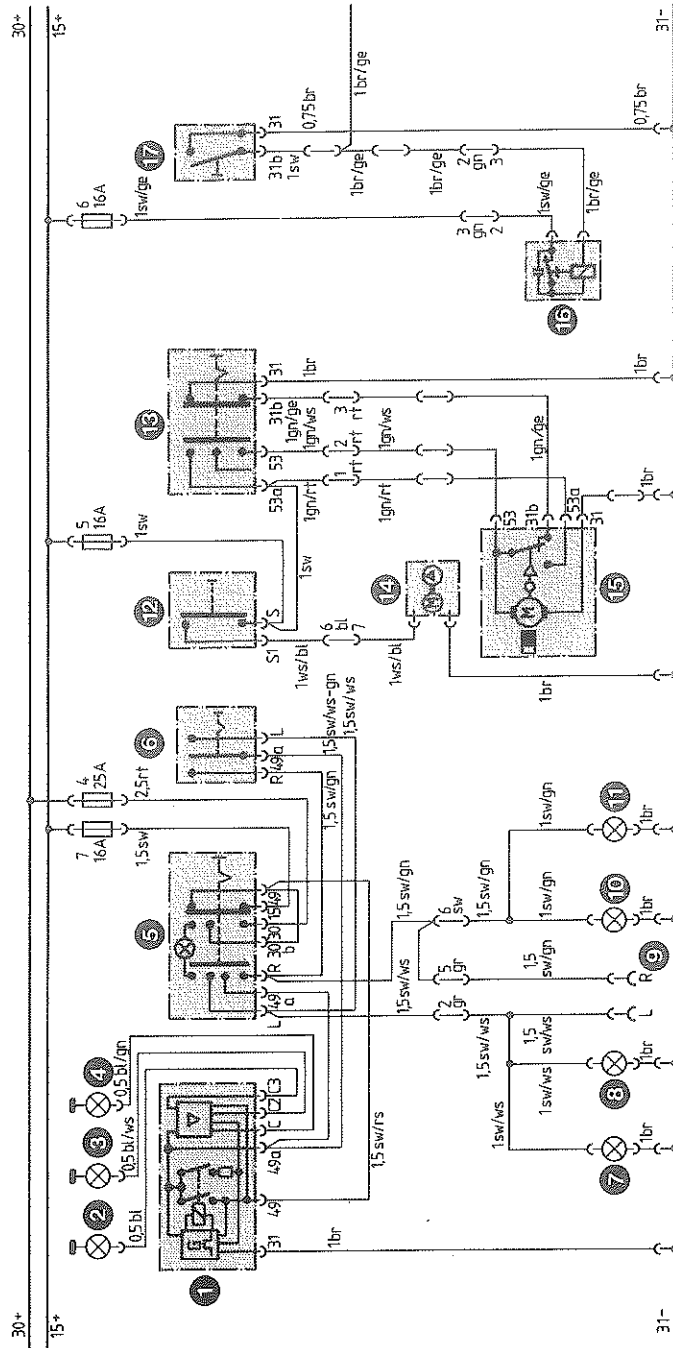
- (15) relais feux de code
- (16) relais feux de route
- (17) témoin de feux de route
- (18) phare gauche
- (19) phare droit
- (20) feu de code gauche
- (21) feu de code droit

- | | | |
|-------------------------------------|--|--------------------------------|
| (1) commutateur phares supérieurs | (6) commutateur de phares de travail | (10) commutateur feux Stop |
| (2) feu de code gauche | (7) relais de phares, de travail | (11) feu Stop gauche |
| (3) feu de code droit | (8) phare de travail gauche | (12) prise de courant remorque |
| (4) phare gauche | (9) phare de travail droit | (13) feu Stop droit |
| (5) phare droit | | |

Feux clignotants - signaux de détresse

Essui-glace - lave-glace

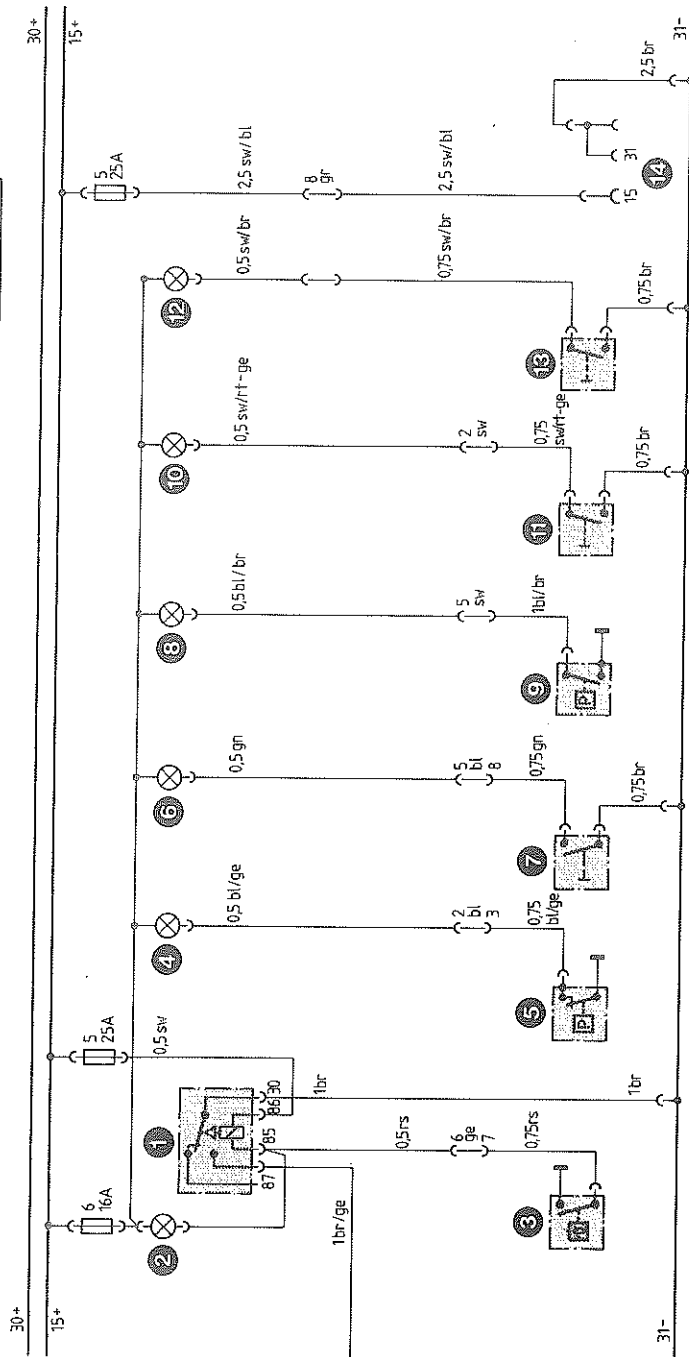
Installation de signalisation sonore



- (1) signal de détresse
- (2) témoin clignotant
- (3) témoin clignotant
- (4) témoin clignotant
- (5) commutateur signal de détresse
- (6) commutateur clignotant

- (7) clignotant gauche
- (8) feu de position gauche
- (9) prise de courant remorque
- (10) feu de position droit
- (11) clignotant droit
- (12) commutateur lave-glace

- (13) commutateur essui-glace
- (14) pompe lave-glace
- (15) moteur essui-glace
- (16) signal sonore
- (17) commutateur signal sonore



- (1) relais surveillance température moteur
- (2) témoin signal de détresse
- (3) commutateur température moteur
- (4) témoin pression huile moteur
- (5) commutateur contrôle pression d'huile
- (6) témoin filtre à air
- (7) commutateur filtre à air
- (8) témoin filtre à huile du circuit hydraulique
- (9) avertisseur filtre à huile du circuit hydraulique
- (10) témoin frein à main
- (11) avertisseur frein à main
- (12) témoin 4 RM
- (13) commutateur 4 RM
- (14) prise de courant supplémentaire



- (3) tractomètre
(4) montre

- (1) indicateur de niveau de gazole
(2) transmetteur de niveau de gazole



Schémas des connexions électriques
StarCab

Page

176-186

Couleurs de câbles

- bl = bleu
- br = brun
- ge = jaune
- gn = vert
- gr = gris
- rt = rouge
- sw = noir
- vi = violet
- ws = blanc